

Parrot

ドローンを飛行させる場合の
安全上の注意



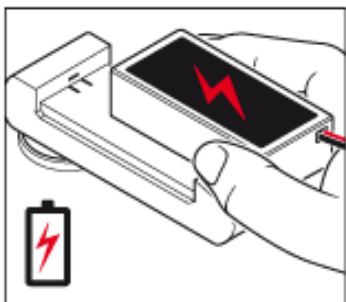
はじめに

パロットのドローン製品を使用する前に、この安全に関する注意を読み、理解してください。

飛行させる前にお住まいの地域の法律を確認し、ドローンに適用される規則に従ってください。必要であれば許可をとってください



飛行前の準備



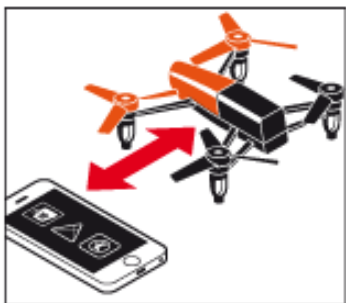
充電

飛行前にバッテリーを充電してください。



パロットのWebサイト(Parrot.com/jp)を確認してください

飛ばし方のチュートリアルを見てください。



あなたのドローンをアップデートしてください

あなたのドローンのソフトウェアを最新バージョンにしておいてください。FreeFlight 3 のアプリで確認してアップデートできます。

安全のために



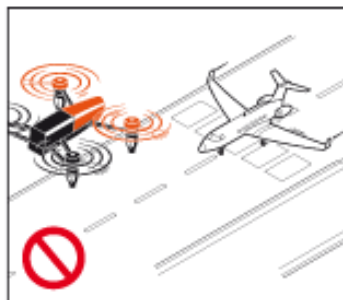
あなたのドローンを決して見失わないでください。



相手の同意なしに、第三者への接近・撮影を行わないでください。カメラを使用するときは慎重に、そしてプライバシーを尊重してください。プライバシーに配慮されない場合は違法行為とみなされます。



地表または水面から150m以上の空域を飛行させないでください。



空港から9km以内、軍事基地、工業地帯など、重要施設の付近を飛行させないでください。

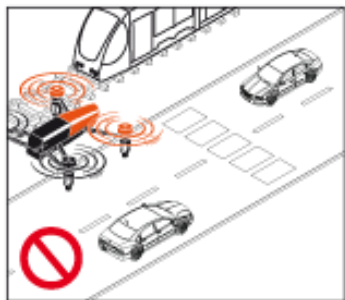
安全のために



所有者の許可を得ていない私有地/所有物やドローンの飛行が禁止されている公園、人ごみ、市街地の上空を飛行させないでください。



雨や雪、霧、強風などの悪天候時や夜間に飛行させないでください。



公共交通期間(鉄道や高速道路、車や船舶)の上空を飛行させないでください。